



DAS
KOA BABY
TRAGETUCH

Herzlichen Glückwunsch

zu deinem neuen Koa Baby Tragetuch. Was bei uns zählt, ist die Familie und die Nähe zueinander. Ein sicherer Hafen, Geborgenheit, umgeben und beschützt sein. Dieses Gefühl wollte ich unseren Kindern schon vom ersten Tag an geben. Nichts fördert eine innige Beziehung mehr als Berührung, Liebe und Zuneigung.

Genau deshalb habe ich das Koa Baby Tragetuch entwickelt. Es schmiegt sich wie eine zweite Haut um dich und dein Baby und bringt euch beiden somit physische und emotionale Nähe. Zur gleichen Zeit wird es euch den Alltag erleichtern und ihn sehr viel friedlicher gestalten. Unsere Koa Baby Tragetücher unterstreichen deinen persönlichen Stil und somit lassen sich die Vorteile des Babytragens wunderbar in dein tägliches Leben integrieren.

Anfangs ist man beim Gebrauch einer jeden Traghilfe etwas unsicher. Doch wenn du dich an unsere einfache Anleitung hältst und etwas übst, wird sich das ganz schnell legen. Innerhalb kürzester Zeit trägst du dein Baby sicher und voller Selbstvertrauen eng an deinem Herzen. Neben der Anleitung zum korrekten Binden findest du auch Sicherheits- und Pflegehinweise auf den folgenden Seiten.

Unsere Koa Baby Familie wächst von Tag zu Tag und wir sind glücklich, dass du ein Teil davon bist. Solltest du Fragen haben oder Hilfe benötigen, sind wir für dich da. Unter koababy.de und unseren Social Media Kanälen findest du Videoanleitungen und weitere Tips. Du kannst uns auch 24/7 unter hello@koababy.de mailen.

Dich und dein Kleines erwartet eine wundervolle Reise und wir freuen uns, dass wir euch dabei vom ersten Tag an mit unserem Tragetuch begleiten können.

XOXO

Vanessa Kohler
Gründerin Koa Baby



Das Koa Baby Tragetuch

FUNKTION



Superleicht, wiegt nur 320 Gramm.



Vereinfachtes Binden: 25% kürzer und schmaler als andere Tragetücher.

DESIGN



Entworfen für das erste Lebensjahr bis zu 10kg.



Passt in jede Handtasche. Kann super einfach in sich selbst verstaut werden.



S-XXL Dehnbare Einheitsgrösse, die sich jedem Träger anpasst.

MATERIAL



Seidig weiche und nachhaltige Mischung aus Bambusfaser-Viskose und Spandex.



Mit umweltfreundlichen Farben gefärbt und somit sicher für dich und dein Baby.



Checkliste für das sichere Tragen deines Babys

Straff - Immer sichtbar - Nah genug zum Küssen - Das Kinn von der Brust - Rücken gestützt

Straff

Das Tragetuch sollte sehr straff sitzen, so dass du dein Baby umarmen kannst. Das ist für euch beide am angenehmsten. Wenn das Tuch zu locker gebunden ist, kann dein Baby in der Trage nach unten rutschen. Dies kann es beim Atmen behindern und dir Rückenschmerzen bereiten. Ein straff gebundenes Tuch stellt einen hohen und kräftigen Halt sicher.

Immer sichtbar

Du solltest beim nach unten schauen das Gesicht deines Babys immer sehen können. Das Tuch sollte niemals sein Gesicht bedecken.

Nah genug zum Küssen

Dein Baby sollte so nah an deinem Kinn sein, wie es dir angenehm ist. Beim nach vorne neigen deines Kopfes solltest du dein Baby auf den Kopf oder die Stirn küssen können.

Das Kinn weg von der Brust

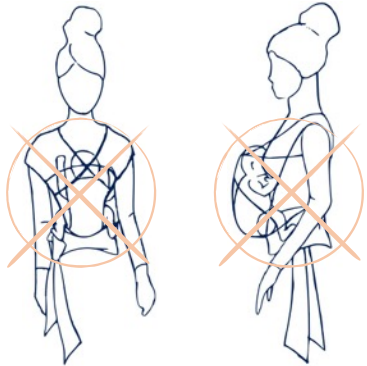
Verhindere, dass das Kinn deines Babys beim Tragen auf die Brust gedrückt wird, da dies seine Atmung einschränken kann. Du solltest dafür sorgen, dass unter seinem Kinn mindestens eine Fingerbreite Raum ist.

Rücken gestützt

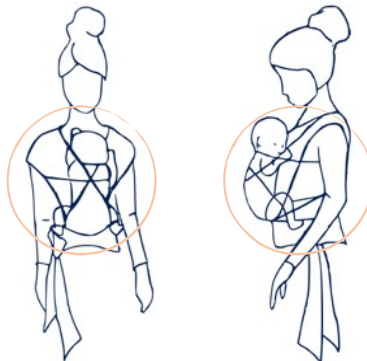
Du solltest das Baby angenehm nah bei dir halten, so dass sein Rücken in seiner natürlichen Position gestützt wird und sein Bauch und seine Brust an dich gedrückt werden.



Sicheres Tragen deines Babys



- Baby sitzt zu tief
- Gesicht des Babys ist verdeckt
- Gesicht des Babys ist an den Träger gedrückt



- Baby ist aufrecht & wird Bauch an Bauch getragen
- Kinn ist oben & die Atemwege sind frei
- Beine sind in der Spreizhocke (M-Position)
- Baby wird hoch getragen & ist nah genug zum Küssen



Sicherheits- und Pflegehinweise

Achte bitte darauf, dass du das Tuch richtig trägst und dein Baby vollkommen gesichert ist. Stelle ebenfalls sicher, dass die Atemwege deines Babys jederzeit frei sind und bedecke das Gesicht niemals mit dem Tuch. Denke daran, dass du selbst verantwortlich bist für die Sicherheit deines Babys und du dieses Tragetuch auf eigenes Risiko benutzt. Um ein sicheres Tragen zu gewährleisten, überprüfe das Tuch vor jedem Gebrauch auf mögliche Löcher, Risse oder andere Schäden.

DARAN SOLLTEST DU EBENFALLS DENKEN

- Kein Gebrauch beim Sport, im Wasser, beim Autofahren -
- Kein Gebrauch während du schläfst -
- Kein Gebrauch beim Kochen / Vermeide heiße Oberflächen und Flüssigkeiten -
- Trage dein Baby mit dem Gesicht zu deinem Körper -
- Beuge dich nicht von der Hüfte aus nach vorne, sondern gehe in die Knie -


Pflege deines Tragetuchs

- Im grossen Wäschesack bei max. 30 Grad waschen -
- Am besten separat waschen: ohne Klettverschlüsse, Druckknöpfe, etc -
- Nicht bleichen -
- Nicht im Wäschetrockner trocknen -
- Wenn nötig, bei niedriger Temperatur leicht bügeln -



Wickeln deines Tragetuchs

Beginne einfach mit dieser Grundanleitung zum Binden deines Tragetuchs und folge dann, je nach Alter deines Babys, der entsprechenden Fortsetzung.



Halte das Tuch direkt unter deine Brust. Das Logo ist mittig und zeigt von dir weg.



Überkreuze die 2 Enden hinter deinem Rücken und lege sie nacheinander über deine Schultern nach vorne.



Stelle sicher, dass der Stoff nicht verdreht ist.



Führe die beiden Stoffenden von oben nach unten, unter der vorderen Stoffbahn durch, überkreuze sie zu einem X auf deiner Brust und ziehe sie straff nach unten. Je straffer, desto stabiler ist der Halt für dein Baby.



Falls du noch Stoff übrig hast, kreuze sie erneut und binde das Tuch an der Seite oder vorne. Überprüfe, ob das Tuch straff genug ist, indem du beide Hände auf Höhe deiner Brust unter die 2 Stofflagen machst. Drücke nun die beiden Handinnenflächen aneinander und bewege sie in dieser Position nach vorne. Du solltest noch etwas Widerstand vom Tuch bekommen, dann hat es genau die richtige Spannung um dein Baby auf der richtigen Höhe zu halten.



Führe die Enden an deiner Taille nach hinten und binde sie mit einem Doppelknoten.

Eine Videoanleitung findest du auf koababy.de

Tragen deines Neugeborenen

0-3 Monate (mit Beinchen im Tuch)

1



Ziehe das untere, dem Körper anliegende Stück Stoff nach vorne, während du dein Baby auf der anderen Schulter hältst. Lass dein Baby vorsichtig in diese Tasche gleiten und stelle sicher, dass die Füße in der Spreizhock Position sind. Verteile den ganzen Stoff über dem Körper deines Babys bis hin zu seinem Nacken.

2



Nimm die andere Stofftasche und ziehe sie ebenfalls über dein Baby, um seinen Rücken vollkommen zu stützen.

3



Nimm das Stück Stoff mit dem Koa Baby Logo und ziehe es über den Rücken deines Babys, um es zu sichern. Dein Baby sollte nun von 3 Stofflagen umgeben sein. Kontrolliere, ob all die vorher genannten Sicherheitsmassnahmen eingehalten sind und genieße das Tragen deines Babys.



Tragen deines älteren Babys

3+ Monate

1



Platziere das erste Bein deines Babys in die untere, dem Körper anliegende Stofftasche (ein Bein auf jeder Seite). Verteile den Stoff von der einen Kniebeuge zur anderen und über den ganzen Körper deines Babys.

2



Platziere das zweite Bein in der anderen Stofftasche - ebenfalls von Kniebeuge zu Kniebeuge (M-Position). Die Beine deines Babys sollten gebeugt sein, und die Knie höher als sein Popo.

3



Nimm das Stück Stoff mit dem Koa Baby Logo, ziehe es nach vorne und nimm vorsichtig ein Bein deines Babys nach dem anderen und führe es darunter durch. Ziehe dann das ganze Band über den Rücken deines Babys. Das Koa Baby Logo sollte in der Mitte sein und dein Baby umgeben von 3 Stofflagen. Kontrolliere, ob all die vorher genannten Sicherheitsmassnahmen eingehalten sind und genieße das Tragen deines Babys.



Werde Teil der Koa Baby Familie

Hier findest du weitere Anregungen, Videos, sowie Tips und Tricks rund um das Tragen deines Babys.

Folge uns, und zeige uns deine schönsten Momente und Geschichten, indem du deine Bilder mit dem hashtag #koababylove teilst.



[instagram.com/koababylove](https://www.instagram.com/koababylove)



[facebook.com/koababy](https://www.facebook.com/koababy)



[pinterest.com/koababy](https://www.pinterest.com/koababy)

Hast du Fragen? hello@koababy.de

www.koababy.de